

# Paquete económico 2023.

# Riesgos y su impacto en los contribuyentes.

Expositor: Fernando Fierro Leyva  
Correo: [buzon@firmafuerzalegal.com](mailto:buzon@firmafuerzalegal.com)  
Ofic. 6674551282 6677134448 6671730555  
Cel. 6671820635



Culiacán, Sinaloa  
Diciembre 2022.

**CONTPAQi**  
Software empresarial fácil y completo

# LA EVOLUCIÓN SOCIAL



La evolución del Estado como realidad social, a través de la historia no corresponde siempre a las características que, también a través de la historia, le han señalado los autores; el Estado actual no es una creación reciente ni estática, ni sus características han sido las mismas en el transcurso del tiempo.

## El Derecho

**Es el principal instrumento dispuesto por una sociedad organizada para el logro de sus objetivos comunes de bienestar.**

**Constituye en sí un medio y un fin; un medio en tanto es el instrumento que busca garantizar el pleno respeto de las libertades individuales y colectivas y, un fin, en tanto que es un ideal de la sociedad.**



## El Estado

---

**Es una de las formas de organización mas elevadas de los seres humanos, con el objetivo mas noble del que podemos ser capaces:**

**Su esencia y razón de ser:**

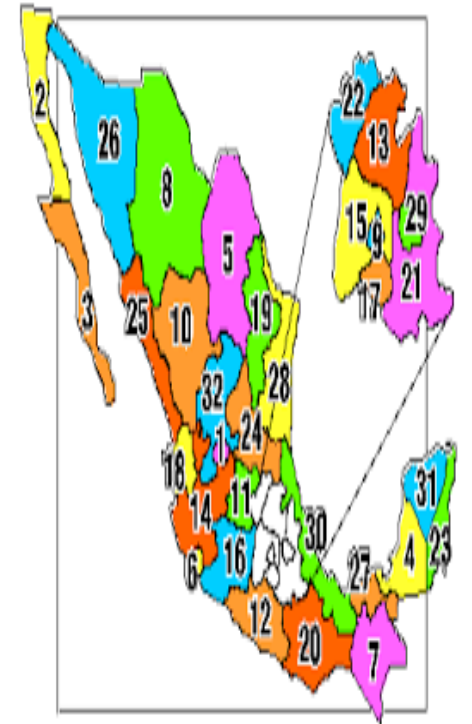

---

**Hacer posible la convivencia pacifica, la realización de la totalidad de los fines humanos, alcanzar la justicia, el respeto a la dignidad y derechos humanos, bajo un entorno de seguridad jurídica.**



# LA EVOLUCIÓN SOCIAL

## TRES NIVELES DE GOBIERNO





## NUESTROS ÓRGANOS DE GOBIERNO

### TRES PODERES



## Derecho Administrativo

**Rama de la Ciencia del Derecho que estudia los principios y las normas que regulan la organización y la actividad de la administración pública, los medios para realizarla y las relaciones que generan.**



## La Actividad Financiera del Estado

### **La Ciencia de las Finanzas Públicas.**

**El estudio de la actividad financiera del Estado es materia de la ciencia de las Finanzas Públicas, disciplina que logró su autonomía de la Economía Política a fines del siglo pasado. También se le denomina Hacienda Pública, principalmente en España y en México.**





## La Actividad Financiera del Estado

**La realización de las actividades del Estado requiere un gran número de recursos económicos, los cuales obtiene, administra y aplica de acuerdo con sus planes y programas elaborados previamente.**



## La Actividad Financiera del Estado

### **Derecho Financiero.**

**Conjunto de normas jurídicas que regulan la actividad financiera del Estado en sus tres momentos a saber:**

1ª



**La obtención de recursos**

2º



**El manejo y gestión de los recursos**

3º




**La aplicación o gasto de recursos económicos.  
(La gran falla en nuestro país)**

## La Actividad Financiera del Estado

### El Presupuesto.

**El presupuesto en nuestro país a nivel federal está integrado por dos documentos: uno denominado Presupuesto de Egresos de la Federación, y otro Ley de Ingresos de la Federación, cuya naturaleza jurídica la identifica como un acto formal y materialmente legislativo. En virtud de que a la Cámara de Diputados le corresponde discutir primeramente la aprobación de ingresos y después los egresos.**



## La Actividad Financiera del Estado

### Clasificación de los ingresos del Estado

1.-



**Ingresos Tributarios**

**62% Aprox.**

#### CONTRIBUCIONES

Impuestos

Contribuciones  
de mejora

Aportaciones  
de S.S.

Derechos

**Sus accesorios**

2.-



**Ingresos no Tributarios**



**Patrimoniales**



**Crediticios**

# Presupuesto de egresos de la Federación 2023



## Comparativo entre presupuesto de egresos 2023-2022

Concepto de gasto	Importes expresados en millones de pesos			
			Variacion	
	2,022	2,023	Dif. \$	%
<b>El gasto neto total previsto</b>	<b>7,088,250</b>	<b>8,299,647</b>	<b>1,211,397</b>	<b>17.09%</b>
<b>Déficit presupuestario</b>	<b>875,570</b>	<b>1,134,140</b>	<b>258,570</b>	<b>29.53%</b>
Seguridad Social	Variacion			
			Dif. \$	
	2,022	2,023	Dif. \$	%
Gasto programable del IMSS	1,010,840	1,165,698	154,858	15.32%
Aportacion del Gobierno al IMSS	115,222	126,119	10,897	9.46%
Destinado a pensiones	474,317	558,929	84,612	17.84%
Participaciones a Entidades Federativas y Municipios Programable y no programable	Variacion			
			Dif. \$	
	2,022	2,023	Dif. \$	%
	<b>1,849,789</b>	<b>2,144,602</b>	<b>294,813</b>	<b>15.94%</b>

\* Importes expresados en millones de pesos

\* Las sumas pudieran no coincidir pues se omitieron rubros poco significativos

\* Para incrementos reales descontar 5.06%



# Presupuesto de egresos de la Federación 2023



## Comparativo entre presupuesto de egresos 2023-2022.

Ramos Autonomos	2,022	2,023	Variacion	
			Dif. \$	%
Al Poder Legislativo	15,012	15,994	982	6.54%
Al Poder Judicial	73,723	77,544	3,821	5.18%
Intituto Nacional Electoral	19,736	20,221	485	2.46%
Fiscalía General de la República	17,966	18,954	988	5.50%
INEGI	11,115	9,875	- 1,240	-11.16%
Tribunal Federal de Justicia Administrativa	2,986	3,153	167	5.59%
Ramo Administrativo (Poder Ejecutivo)	2,022	2,023	Variacion	
			Dif. \$	%
<b>Ramo Administrativo (Poder Ejecutivo)</b>	<b>1,514,103</b>	<b>1,855,765</b>	<b>341,662</b>	<b>22.57%</b>
Oficina de la Presidencia de la República	833	875	42	5.04%
<b>Gobernación</b>	<b>6,218</b>	<b>7,868</b>	<b>1,650</b>	<b>26.54%</b>
Relaciones Exteriores	9,068	9,534	466	5.14%
<b>Hacienda y Crédito Público</b>	<b>21,370</b>	<b>25,202</b>	<b>3,832</b>	<b>17.93%</b>
Defensa Nacional	104,107	111,911	7,804	7.50%
<b>Agricultura y Desarrollo Rural</b>	<b>55,788</b>	<b>70,527</b>	<b>14,739</b>	<b>26.42%</b>
<b>Infraestructura, Comunicaciones y Transp</b>	<b>65,553</b>	<b>77,411</b>	<b>11,858</b>	<b>18.09%</b>

\* Importes expresados en millones de pesos

\* Las sumas pudieran no coincidir pues se omitieron rubros poco significativos

\* Para incrementos reales descontar 5.06%

# Presupuesto de egresos de la Federación 2023



## Comparativo entre presupuesto de egresos 2023-2022.

			Variacion	
	2,022	2,023	Dif. \$	%
<b>Ramo Administrativo (Poder Ejecutivo)</b>	<b>1,514,103</b>	<b>1,855,765</b>	<b>341,662</b>	<b>22.57%</b>
Economía	3,586	3,778	192	5.35%
<b>Educación Pública</b>	<b>364,600</b>	<b>402,276</b>	<b>37,676</b>	<b>10.33%</b>
Salud	193,948	209,616	15,668	8.08%
<b>Marina</b>	<b>37,750</b>	<b>41,878</b>	<b>4,128</b>	<b>10.94%</b>
Trabajo y Previsión Social	25,384	27,118	1,734	6.83%
<b>Desarrollo Agrario, Territorial y Urbano</b>	<b>12,868</b>	<b>15,264</b>	<b>2,396</b>	<b>18.62%</b>
<b>Medio Ambiente y Recursos Naturales</b>	<b>40,795</b>	<b>75,627</b>	<b>34,832</b>	<b>85.38%</b>
Energía	47,057	49,401	2,344	4.98%
<b>Bienestar</b>	<b>299,315</b>	<b>414,632</b>	<b>115,317</b>	<b>38.53%</b>
<b>Turismo</b>	<b>65,670</b>	<b>145,565</b>	<b>79,895</b>	<b>121.66%</b>
Función Pública	1,446	1,533	87	6.02%
Tribunales Agrarios	841	897	56	6.66%
Seguridad y Protección Ciudadana	93,379	100,028	6,649	7.12%
Consejería Jurídica del Ejecutivo Federal	147	154	7	4.76%
Consejo Nacional de Ciencia y Tecnología	29,564	31,655	2,091	7.07%
Comisión Reguladora de Energía	256	269	13	5.08%
Comisión Nacional de Hidrocarburos	222	233	11	4.95%
<b>Entidades no Sectorizadas</b>	<b>19,295</b>	<b>16,576</b>	<b>- 2,719</b>	<b>-14.09%</b>
Cultura	15,028	15,925	897	5.97%

\* Importes expresados en millones de pesos

\* Las sumas pudieran no coincidir pues se omitieron rubros poco significativos

\* Para incrementos reales descontar 5.06%

## Comparativo entre presupuesto de egresos 2023-2022.

	2,022	2,023	Variacion	
			Dif. \$	%
<b>Deuda Publica y gasto pendiente ejerc ant.</b>	1,668,611	2,157,463	488,852	29.30%
<b>Empresas productivas del estado</b>	2,022	2,023	Variacion	
			Dif. \$	%
PEMEX	636,281	678,406	42,125	6.62%
<b>CFE</b>	<b>449,997</b>	<b>439,772</b>	<b>- 10,225</b>	<b>-2.27%</b>

- \*Importes expresados en millones de pesos
- \*Las sumas pudieran no coincidir pues se omitieron rubros poco significativos
- \*Para incrementos reales descontar 5.06%



# Ley de ingresos de la Federación 2023



## Comparativo entre Ley de Ingresos de la Federación 2023-2022.

<b>Comparativo entre Ley de Ingresos 2023-2022</b>				
<b>Concepto de gasto</b>	<b>Importes expresados en millones de pesos</b>			
	<b>Variacion</b>			
	<b>2,022</b>	<b>2,023</b>	<b>Dif. \$</b>	<b>%</b>
<b>Ingreso neto total previsto</b>	<b>7,088,250</b>	<b>8,299,648</b>	<b>1,211,398</b>	<b>17.09%</b>
<b>Déficit presupuestario</b>	<b>875,570</b>	<b>1,134,140</b>	<b>258,570</b>	<b>29.53%</b>
	<b>Variacion</b>			
	<b>2,022</b>	<b>2,023</b>	<b>Dif. \$</b>	<b>%</b>
<b>Impuestos</b>	<b>3,944,520</b>	<b>4,623,583</b>	<b>679,063</b>	<b>17.22%</b>
Impuesto Sobre la Renta	2,073,493	2,512,233	438,740	21.16%
Impuesto al Valor Agregado	1,213,778	1,419,457	205,679	16.95%
<b>Impuesto especial sobre producción y servicio</b>	<b>505,238</b>	<b>486,213</b>	<b>- 19,025</b>	<b>-3.77%</b>
Impuesto sobre automóviles nuevos	12,113	15,401	3,288	27.14%
Impuestos al Comercio Exterior	72,939	98,342	25,403	34.83%
Accesorios de impuestos:	59,342	83,928	24,586	41.43%
Otros Impuestos	7,459	7,677	218	2.92%

\* Importes expresados en millones de pesos

\* Las sumas pudieran no coincidir pues se omitieron rubros poco significativos

\* Para incrementos reales descontar 5.06%

# Ley de ingresos de la Federación 2023



## Comparativo entre Ley de Ingresos de la Federación 2023-2022.

		Variacion		
Cuotas y Aportaciones de Seguridad Social	2,022	2,023	Dif. \$	%
Cuotas para la Seguridad Social	411,852	470,845	58,993	14.32%
		Variacion		
Contribuciones de Mejoras	2,022	2,023	Dif. \$	%
Infraestructura hidraulica	33	35	2	6.13%
		Variacion		
Derechos	2,022	2,023	Dif. \$	%
Derechos varios	47,194	57,193	10,000	21.19%
		Variacion		
Productos	2,022	2,023	Dif. \$	%
Productos varios	7,919	6,544	- 1,375	-17.36%
		Variacion		
Aprovechamientos	2,022	2,023	Dif. \$	%
Aprovechamientos varios	184,865	173,554	- 11,311	-6.12%

\* Importes expresados en millones de pesos

\* Las sumas pudieran no coincidir pues se omitieron rubros poco significativos

\* Para incrementos reales descontar 5.06%



# Ley de ingresos de la Federación 2023



## Comparativo entre Ley de Ingresos de la Federación 2023-2022.

Ingresos por Ventas de Bienes, Prestación de Servicios Inst. Seguridad Social	2,022	2,023	Variacion	
			Dif. \$	%
IMSS	31,433	28,526	- 2,907	-9.25%
INFONAVIT	51,221	49,970	- 1,251	-2.44%
<b>Ingresos por Ventas de Bienes, Prestación de Servicios. Empresas Productivas del Estado</b>				
	2,022	2,023	Variacion	
			Dif. \$	%
PEMEX	716,087	826,493	110,406	15.42%
CFE	406,583	398,989	- 7,594	-1.87%
<b>Fondo Mexicano del Petróleo para la Estabilización y el Desarrollo.</b>				
	2,022	2,023	Variacion	
			Dif. \$	%
Transferencias del Fondo	370,928	487,743	116,815	31.49%
<b>Ingresos Derivados de Financiamientos</b>				
	2,022	2,023	Variacion	
			Dif. \$	%
Endeudamiento Interno	885,852	1,168,314	282,462	31.89%
Financiamiento Interno neto	29,763	- 34,173	- 63,936	-214.82%

\*Importes expresados en millones de pesos

\*Las sumas pudieran no coincidir pues se omitieron rubros poco significativos

\*Para incrementos reales descontar 5.06%

# Indicadores presupuestales 2023



## Principales Ingresos, incremento y porcentaje que representa 2023.

\* Importes expresados en millones de pesos.

\* Las sumas pudieran no coincidir pues se omitieron rubros poco significativos.

\* Para incrementos reales descontar 5.06%

Indicadores finanzas publicas				
Ingreso 2023	Importes expresados en millones de pesos			
	Representa del Total 2,023	% 1*	Variacion Dif. \$	% Cubrir Inc. 2*
<b>Impuestos</b>	<b>4,623,583</b>	<b>55.71%</b>	<b>679,063</b>	<b>56.06%</b>
Cuotas para la Seguridad Social	470,845	5.67%	58,993	4.87%
Contribuciones de Mejoras	35	0.00%	2	0.00%
Derechos	57,193	0.69%	10,000	0.83%
Productos	6,544	0.08%	- 1,375	-0.11%
Aprovechamientos	173,554	2.09%	- 11,311	-0.93%
PEMEX	826,493	9.96%	110,406	9.11%
CFE	398,989	4.81%	- 7,594	-0.63%
<b>Transferencias del Fondo Mexicano del Petroleo</b>	<b>487,743</b>	<b>5.88%</b>	<b>116,815</b>	<b>9.64%</b>
<b>Endeudamiento Interno</b>	<b>1,168,314</b>	<b>14.08%</b>	<b>282,462</b>	<b>23.32%</b>

Nota: Se omiten importes menores, por lo que las sumas no corresponden con los acumulados  
 1\* Representa el porcentaje en relacion con el total del ingreso proyectado del ejercicio 2023 \$ 8'299,648 millones.  
 2\* Representa el porcentaje que cubre del incremento del gasto respecto de 2022 por \$ 1'211,398 millones.



**Contribuir**



**Riesgos para el  
contribuyente 2023.**

# Riesgos para el contribuyente 2023

## La Naturaleza de las Contribuciones

**Se puede resumir como el acto de mayor inteligencia y generosidad colectiva de los seres humanos, un acto voluntario de solidaridad de una sociedad para el logro de un fin, que es el bienestar común, la consecución de los satisfactores de las necesidades colectivas.**



# Riesgos para el contribuyente 2023

## Importancia de la Reformas Fiscales

**Su importancia radica en que, con las reformas fiscales se busca alcanzar el estado óptimo de colaboración de una sociedad vía contribuciones, adaptándolas al entorno económico - social, interno e internacional presente y futuro inmediato, para el logro de los objetivos del estado.**

Definición de: Fernando Fierro Leyva





# Riesgos para el contribuyente 2023



**SAT: NO OCUPO  
REFORMA FISCAL.  
¡¡ YA TE TENGO DONDE  
QUERÍA !!**



# Riesgos para el contribuyente 2023

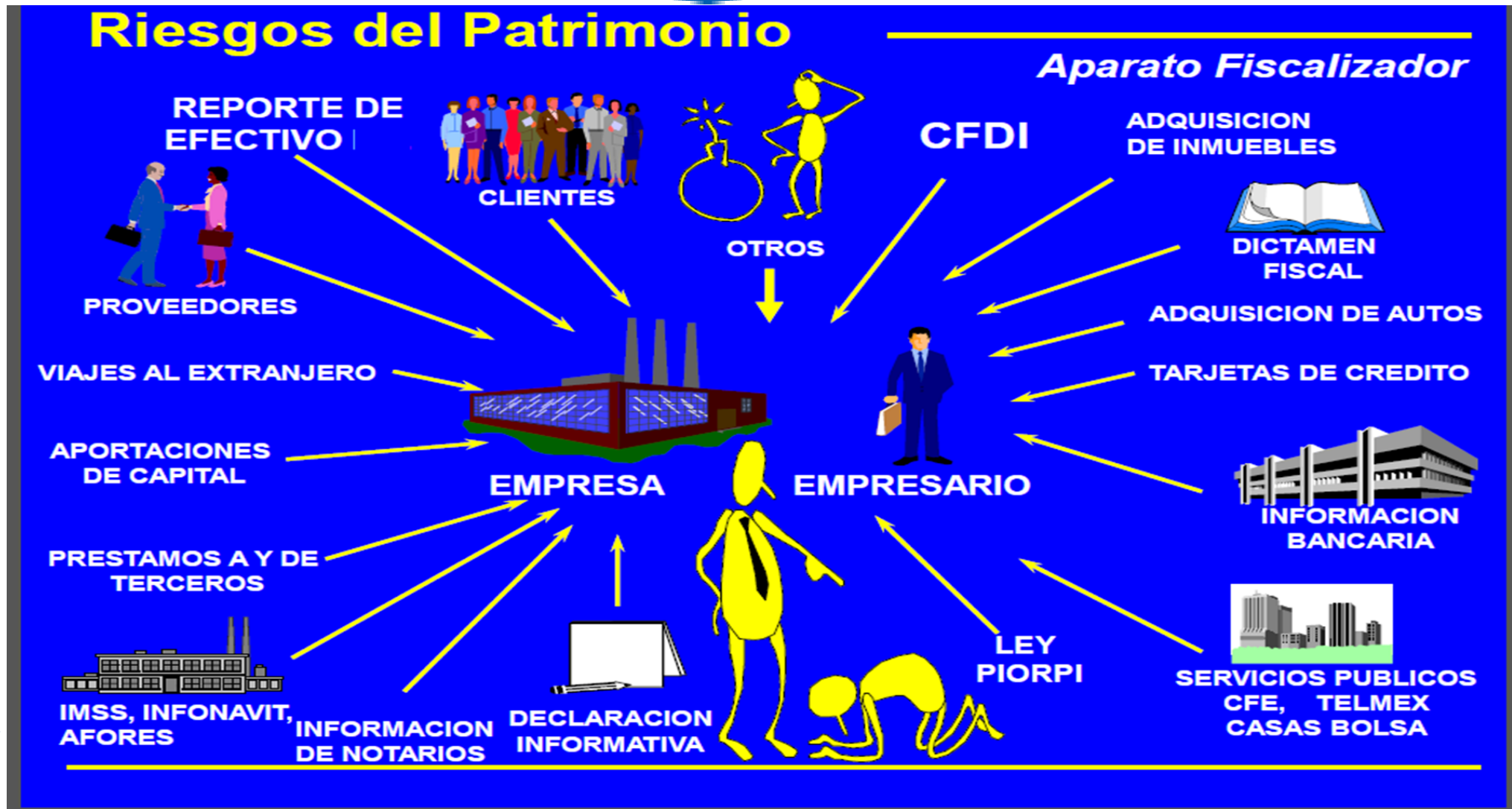


Del paquete económico para el ejercicio 2023 se destaca lo siguiente:

- No se propone la creación de nuevos impuestos ni el incremento a las tasas de los ya existentes.
- Se mantienen sin cambios los estímulos fiscales contenidos en la LIF.
- Incremento en la tasa de retención por los intereses pagados por el sistema financiero.




# Riesgos para el contribuyente 2023





# Riesgos para el contribuyente 2023




**No ocupo reforma, solo ocupo ir con todo.**

- **Vigilancia profunda**  
**\*Para cualquier contribuyente con incongruencias en sus declaraciones**



# Riesgos para el contribuyente 2023



**No ocupo reforma, solo ocupo ir con todo.**

## ➤ **Revisiones electrónicas**

- \* **Por Inconsistencias.**
- \* **Para EDOS.**
- \* **Otros supuestos**





# Riesgos para el contribuyente 2023



## Artículo 33 CFF



**No ocupo reforma, solo ocupo ir con todo.**

➤ **Promover el cumplimiento en materia de presentación de declaraciones, así como las correcciones a su situación fiscal mediante el envío de:**

- a) Propuestas de pago o declaraciones prellenadas.**
- b) Comunicados para promover el cumplimiento de sus obligaciones fiscales.**
- c) Comunicados para informar sobre inconsistencias detectadas o comportamientos atípicos.**



# Riesgos para el contribuyente 2023



## Artículo 17-H Bis



**No ocupo reforma, solo ocupo ir con todo.**


### ➤ **Restricción temporal de sello digital.**

- a) Si eres cliente de un 69-B (EFO) que no aclaro o se corrigió.
- b) Ingresos y actos declarados no concuerden con CFDI o REP'S Estados de cuenta bancarios ...
- c) Socio o accionista con control efectivo tenga inconsistencias fiscales
- d) Omitan su declaración anual por mas de un mes.
- e) Omitan dos o mas declaraciones periódicas
- f) No entere las retenciones correctamente.
- g) Desaparezca o este no localizado.
- h) Cometa cualquier infracción fiscal, .....otras inconsistencias



**!! No puedo facturar!!**

# Riesgos para el contribuyente 2023




**No ocupo reforma, solo ocupo ir con todo.**

- **Información de Instituciones Financ.... fideicomisos..**
- **Medidas de apremio**
- **Requerimiento de obligaciones**
- **Facultades de comprobación**
- **Procedimiento 69-B**
- **Y demás arsenal de facultades de comprobación.**



# Riesgos para el contribuyente 2023



## Contribuyentes

**Hoy mas que nunca los contribuyentes necesitan rodearse de auténticos profesionistas, generadores de soluciones honestas y alegarse de los seudo profesionistas que se hacen llamar falsamente “Fiscalistas”.**



# Riesgos para el contribuyente 2023

## El Autentico asesor fiscal

- **Es un especialista en interpretación jurídica.**
- **Se adentra en el conocimiento de tu empresa para buscar áreas de oportunidad.**
- **Hace valer tus derechos que otros no ven.**
- **No es un gestor intermediario entre el servidor publico corrupto y el evasor.**

**VS**

## El falso asesor fiscal

- **No le interesa saber mas allá de lo que le permite vender su producto. (facturas faltas y estrategias fraudulentas)**
- **Solo se acerca a ver cuanto producto delictivo ocupas para vendértelos.**
- **No le interesa investigar lo legal, lo suyo es lo ilegal.**
- **Son gestores intermediarios entre el servidor publico corrupto y el evasor.**



# Riesgos para el contribuyente 2023

FFL  
FIRMA FUERZA LEGAL

FISCAL, LEGAL  
& ADMINISTRATIVA

## El Autentico asesor fiscal

**Jamás te inducirá al delito solo para enriquecerse así mismo.**

**Probablemente mas del 50% de las empresas en estado delictivo, no tenían necesidad de incurrir en esos actos para bajar la carga fiscal.**



**¡¡Me dijeron que todo estaba bien!!**

# Paquete económico 2023.

## Riesgos y su impacto en los contribuyentes.

Expositor: Fernando Fierro Leyva  
Correo: [buzon@firmafuerzalegal.com](mailto:buzon@firmafuerzalegal.com)  
Ofic. 6674551282 6677134448 6671730555  
Cel. 6671820635



Culiacán, Sinaloa  
Diciembre 2022.

**CONTPAQi**  
Software empresarial fácil y completo